



1 von NÜRNBERG/REGENSBURG Bundesautobahn A9

Der A9 bis Autobahnkreuz Neufahrn folgen und auf die A92 Richtung Stuttgart auffahren. Ausfahrt Dachau/Oberschleißheim nehmen und nach rechts auf die B471 fahren.  Hinter dem Ortseingang an der zweiten Ampel links in die Feierabendstraße in Richtung Lohhof/Unterschleißheim abbiegen und immer geradeaus durch Oberschleißheim fahren. Am S-Bahnhof vorbeifahren und ca. 50 m nach dem grünen Ortsteil-Schild Mittenheim an der Ampel links in den Bruckmannring abbiegen.


2 von INGOLSTADT/HAIMHAUSEN Bundesstraße B13

Von der B13 kommend die A92 überqueren, rechts auf die Landshuter Straße fahren und dem Straßenverlauf bis nach Oberschleißheim folgen. Hinter dem Ortseingang an der ersten Ampel rechts in den Bruckmannring abbiegen.

3 von AUGSBURG/ULM/STUTTART Bundesautobahn A8

An der Ausfahrt Dachau/Fürstenfeldbruck auf die B471 Richtung Dachau/Garching abfahren und bis Oberschleißheim folgen. Ab hier wie in  1.

4 von LINDAU/KEMPTEN/MEMMINGEN Bundesautobahn A96


A96 Richtung München auf die A99 in Richtung Autobahnkreuz München West. Am Autobahndreieck München Feldmoching rechts halten auf die A92 in Richtung Deggendorf/Flughafen/München/Nürnberg. An der Anschlussstelle Oberschleißheim rechts abfahren auf B471/Dachauer Straße, an der Ampel links abbiegen auf B471/Dachauer Straße in Richtung Oberschleißheim. Ab hier weiter wie in  1.

5 von STARNBERG/GARMISCH Bundesautobahn A95

A95 Richtung München bis Autobahnende fahren und schräg links in Richtung Mittlerer Ring West/Autobahn Nürnberg/Regensburg/Landshut einordnen. Mittlerer Ring fahren. Alle Ausfahrten zur Stadtmitte passieren. Bei Ausfahrt Dachau/Moosach den Mittleren Ring verlassen, links in die Dachauer Straße abbiegen und ca. 2 km weiter fahren. Nach Überquerung des Georg-Brauchle-Rings gleich rechts in die Feldmochinger Straße einbiegen und Pelkoven-, Max-Born-Straße und den S-Bahnhof Fasanerie passieren. Immer geradeaus nach Oberschleißheim fahren.

Am S-Bahnhof vorbeifahren und ca. 50 m nach dem Ortsteil-Schild „Mittenheim“ an der Ampel links in den Bruckmannring abbiegen.


6 von SALZBURG und AUTOBAHNRING-OST Bundesautobahn A8 und A99

A8 Richtung München bis Autobahnkreuz München-Brunnthal fahren. Dort den Wegweisern zur A99 Nürnberg/Regensburg/Stuttgart/Berlin/Autobahnring-Ost folgen und die Ausfahrten München-Ost und Aschheim/Ismaning passieren. Beim Autobahnkreuz München-Nord geradeaus Richtung Stuttgart fahren und gleich die Ausfahrt Neuherberg/Oberschleißheim nehmen. An der Ampel rechts nach Lustheim/Oberschleißheim abbiegen.  An der Straßenmündung zur B471 links abbiegen in Richtung Dachau/Oberschleißheim. Immer der Straße nach in den Ort hineinfahren, dann vor dem Restaurant Poseidon nach rechts abbiegen in die Mittenheimer Straße Richtung Bürgerzentrum/Gewerbegebiet. Gerade aus, über die Brücke (zur rechten ist der S-Bahnhof), nach der Kurve an der Kreuzung (Ampel) rechts in die Mittenheimer Straße einbiegen. An der nächsten Ampel links in den Bruckmannring einbiegen.

7 von MÜNCHEN-SCHWABING

Leopoldstraße und Ingolstädter Straße stadtauswärts fahren und die Autobahneinfahrten Stuttgart/Salzburg überqueren. Ab hier wie in  6.

8 vom Flughafen Richtung Stuttgart auf der A92

Die Ausfahrt Dachau/Oberschleißheim nehmen und nach rechts auf die B471 fahren. Dann weiter wie in  1.

9 von MÜNCHEN mit der S-Bahn S1 RICHTUNG FREISING

Aus München mit der S1 Richtung Freising bis zum S-Bahnhof Oberschleißheim fahren. In Fahrrichtung parallel zur Feierabendstraße laufen, bei der nächsten Kreuzung die Straße überqueren und links in den Bruckmannring einbiegen.

10 von FREISING mit der S-Bahn S1 RICHTUNG MÜNCHEN

Von Freising kommend mit der S1 Richtung München bis zum S-Bahnhof Oberschleißheim fahren. Entgegen der Fahrrichtung parallel zur Feierabendstraße laufen, bei der nächsten Kreuzung die Straße überqueren und links in den Bruckmannring einbiegen.